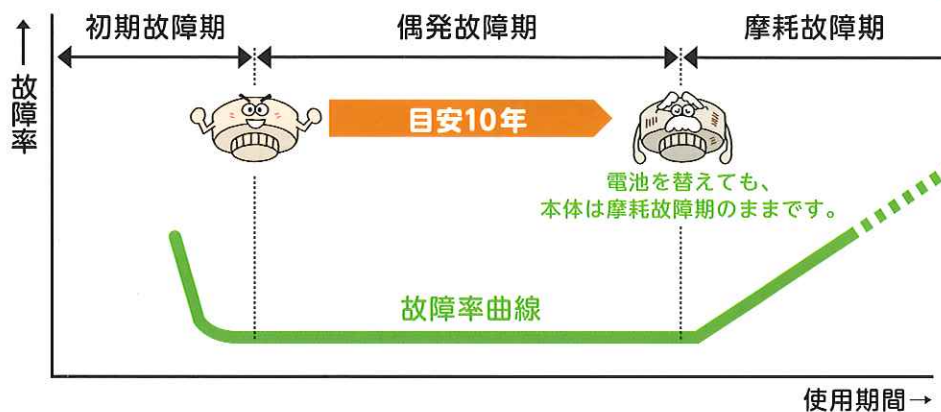


住宅用火災警報器 交換診断シート

この診断シートは長年設置してある住宅用火災警報器の交換が必要かチェックするものです。
設置から10年以上が経過した住宅用火災警報器は、交換診断をおすすめします。

古くなると、電子部品の劣化や電池切れなどで
火災を感知しなくなることがあるんだ。
とても危険だよ！ お宅は大丈夫？

お宅でも
交換診断
してね！



家電製品の標準的な使用期間は、一般的に7年から10年といわれています。住宅用火災警報器も同様です。電子部品の劣化や電池切れなどで、火災を感知しなくなることがあり、とても危険です。

ご自宅の住宅用火災警報器を点検・確認してみましょう。

1. 点検する

警報器のボタンを押す、
またはひもを引いて音を確認する



「ボタンを押す」



「ひもを引く」

・ 正常な場合

「ピーピーピー」、
「ピーピーピー火事です」、
「正常です」など

※警報音はメーカーや
製品により異なります。

・ 電池切れの場合

「ピッ… ピッ…」

・ 故障の場合

「ピッピッピッ… ピッピッピッ…」

※電池のコネクタが、本体にしっかり
差し込まれていないと音が鳴らない
場合もあります。



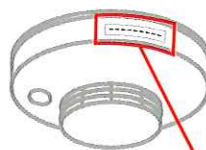
ウェブでブザー音が
確認できます。

とりカエル ブザー音 検索

2. 確認する

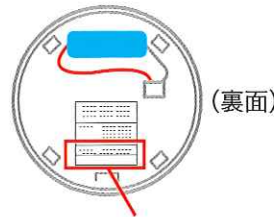
警報器の設置年月や
製造年月を確認する

設置年月記入場所



2006年1月設置

製造年月記載場所



製造年月 2007.10

・記入場所はメーカーや製品によって異なります。
・設置後間もなく電池が切れた場合は、
販売店またはメーカーにご相談ください。

お問い合わせ

裏面で住宅用火災警報器の交換診断をしてください。

3. 診断する

住宅用火災警報器 診断書の書き方(記入例)

下の記入例を参考に、ご自宅の警報器をすべてチェックしてください。

とりかエル 家の 診断者: とりかエル 診断日: 2019.10.1
住宅用火災警報器 診断書

診断場所	診断科目	警報器の“ボタンを押す” または“ひもを引く” どんな音が鳴りましたか?				警報器の“設置年月”や “製造年月”を確認する 10年経過していますか?		診断結果		
		正常音	電池 切れの音	故障音	音が 鳴らない	10年未満	10年以上	今は 正常	交換を 推奨	すぐに 交換!
寝室	主寝室	<input checked="" type="checkbox"/>	<input type="checkbox"/>	<input type="checkbox"/>	<input type="checkbox"/>	<input checked="" type="checkbox"/>	<input type="checkbox"/>	<input checked="" type="checkbox"/>	<input type="checkbox"/>	<input type="checkbox"/>
	寝室(長男)	<input checked="" type="checkbox"/>	<input type="checkbox"/>	<input type="checkbox"/>	<input type="checkbox"/>	<input type="checkbox"/>	<input checked="" type="checkbox"/>	<input type="checkbox"/>	<input checked="" type="checkbox"/>	<input type="checkbox"/>
	寝室(次男)	<input type="checkbox"/>	<input type="checkbox"/>	<input type="checkbox"/>	<input checked="" type="checkbox"/>	<input checked="" type="checkbox"/>	<input type="checkbox"/>	<input type="checkbox"/>	<input type="checkbox"/>	<input checked="" type="checkbox"/>
	寝室(長女)	<input type="checkbox"/>	<input checked="" type="checkbox"/>	<input type="checkbox"/>	<input type="checkbox"/>	<input type="checkbox"/>	<input checked="" type="checkbox"/>	<input type="checkbox"/>	<input type="checkbox"/>	<input checked="" type="checkbox"/>

▶ **正常音** が鳴動していて、製造後 **10年未満** の場合は、**今は正常** にチェック!

▶ **正常音** が鳴動していて、製造後 **10年以上** の場合は、**交換を推奨** にチェック!

▶ **音が鳴らない** 場合は、製造後の経過年数に関係なく **すぐに交換!** にチェック!

▶ **電池切れ**、**故障音** が鳴っている場合は、製造後の経過年数に関係なく **すぐに交換!** にチェック!

住宅用火災警報器 診断書

家の 診断者: 診断日:
住宅用火災警報器 診断書

診断場所	診断科目	警報器の“ボタンを押す” または“ひもを引く” どんな音が鳴りましたか?				警報器の“設置年月”や “製造年月”を確認する 10年経過していますか?		診断結果		
		正常音	電池 切れの音	故障音	音が 鳴らない	10年未満	10年以上	今は 正常	交換を 推奨	すぐに 交換!
寝室		<input type="checkbox"/>	<input type="checkbox"/>	<input type="checkbox"/>	<input type="checkbox"/>	<input type="checkbox"/>	<input type="checkbox"/>	<input type="checkbox"/>	<input type="checkbox"/>	<input type="checkbox"/>
		<input type="checkbox"/>	<input type="checkbox"/>	<input type="checkbox"/>	<input type="checkbox"/>	<input type="checkbox"/>	<input type="checkbox"/>	<input type="checkbox"/>	<input type="checkbox"/>	<input type="checkbox"/>
		<input type="checkbox"/>	<input type="checkbox"/>	<input type="checkbox"/>	<input type="checkbox"/>	<input type="checkbox"/>	<input type="checkbox"/>	<input type="checkbox"/>	<input type="checkbox"/>	<input type="checkbox"/>
		<input type="checkbox"/>	<input type="checkbox"/>	<input type="checkbox"/>	<input type="checkbox"/>	<input type="checkbox"/>	<input type="checkbox"/>	<input type="checkbox"/>	<input type="checkbox"/>	<input type="checkbox"/>
		<input type="checkbox"/>	<input type="checkbox"/>	<input type="checkbox"/>	<input type="checkbox"/>	<input type="checkbox"/>	<input type="checkbox"/>	<input type="checkbox"/>	<input type="checkbox"/>	<input type="checkbox"/>
居間		<input type="checkbox"/>	<input type="checkbox"/>	<input type="checkbox"/>	<input type="checkbox"/>	<input type="checkbox"/>	<input type="checkbox"/>	<input type="checkbox"/>	<input type="checkbox"/>	<input type="checkbox"/>
台所		<input type="checkbox"/>	<input type="checkbox"/>	<input type="checkbox"/>	<input type="checkbox"/>	<input type="checkbox"/>	<input type="checkbox"/>	<input type="checkbox"/>	<input type="checkbox"/>	<input type="checkbox"/>
階段		<input type="checkbox"/>	<input type="checkbox"/>	<input type="checkbox"/>	<input type="checkbox"/>	<input type="checkbox"/>	<input type="checkbox"/>	<input type="checkbox"/>	<input type="checkbox"/>	<input type="checkbox"/>
その他		<input type="checkbox"/>	<input type="checkbox"/>	<input type="checkbox"/>	<input type="checkbox"/>	<input type="checkbox"/>	<input type="checkbox"/>	<input type="checkbox"/>	<input type="checkbox"/>	<input type="checkbox"/>
		<input type="checkbox"/>	<input type="checkbox"/>	<input type="checkbox"/>	<input type="checkbox"/>	<input type="checkbox"/>	<input type="checkbox"/>	<input type="checkbox"/>	<input type="checkbox"/>	<input type="checkbox"/>

診断結果に対するアドバイス

今は正常

今は正常です。しかし、故障率が時間の経過とともに増加してくるため定期的な作動確認を行い、10年を目安に警報器の交換をおすすめします。

交換を推奨

設置年数が10年を超えると故障率が時間の経過とともに急激に増加します。火災を感じできない「空白期間」をつくらないためにも、早めの警報器交換をおすすめします。

すぐに交換!

電池を交換しても、その後機器自体が故障する場合があります。すぐに、新しい警報器に交換してください。古い警報器を廃棄する際は、市町村の廃棄ルールに従ってください!

